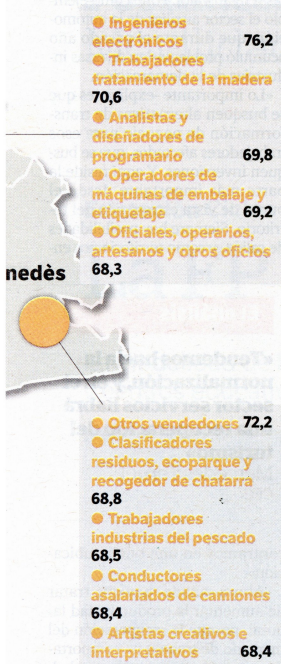


Ocupaciones mejor posicionadas en el mercado laboral catalán




1. Ingenieros 80,7



4. Ingenieros eléctricos 73,7




7. Programadores informáticos 73,2



2. Analistas de gestión y organización 80,3



5. Analistas financieros 73,6



8. Ingenieros mecánicos 72,1




3. Analistas, programadores y diseñadores de páginas web 73,8



6. Técnicos de seguridad aeronáutica 73,2

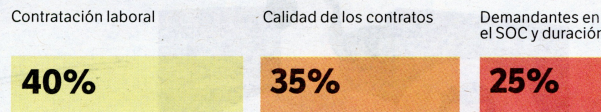


9. Especialistas en bases de datos y redes informáticas 72,1



10. Ingenieros industriales y de producción 72

¿Qué se tiene en cuenta para ordenar las ocupaciones? ¿Y con qué peso?



RAFAEL SERVENT
TARRAGONA

La demarcación de Tarragona cerró el año 2021 con una tasa de paro del 12,62%, tras un descenso anual del 4,85%, según la última Encuesta de Población Activa (EPA) publicada esta misma semana. Con 48.500 personas en situación de desempleo al cierre de 2021 en el Camp de Tarragona y Terres de l'Ebre, se trata de una cifra que reduce en 21.600 personas el número de desempleados de hace un año, y que abre buenas perspectivas de cara a este 2022.

Lo explica Mercedes Teruel, vicepresidente del comité ejecutivo de la sede en Tarragona del Col·legi d'Economistes de Catalunya (CEC) y directora de la Càtedra per al Foment de la Innovació Empresarial de la Universitat Rovira i Virgili (URV): «Los indicadores son positivos, con cierto dinamismo en el mercado laboral».

«El análisis de la tasa de paro prosigue- es positivo, porque siem-

pre la hemos tenido por encima de la media catalana, y un 12,62% es bastante positivo. Pero, viendo las diferencias entre hombres y mujeres, donde la tasa de paro de las mujeres antes de la pandemia era inferior, hace pensar en un cambio de actividad económica durante la recuperación».

Mercedes Teruel se refiere, en su análisis, a los más de tres puntos de diferencia en esa tasa de paro entre hombres y mujeres al cierre del año pasado. Mientras que los 23.000 hombres desocupados se reflejaban en una tasa de desempleo del 11,17%, en el caso de las mujeres, con 25.600 desocupadas a finales de 2021, esa tasa alcanzaba el 14,28%.

En ambos casos, tasas de desempleo superiores a la media de Catalunya, que con 395.400 desocupados al cierre de 2021, situó su tasa de paro en el 10,16%, la más baja desde el año 2008.

Pero la creación de ocupación no solo distinguió por sexos y territorios durante el pasado año, sino que también refleja comportamientos muy distintos en función



Tasa de paro

La demarcación de Tarragona cerró el año 2021 con una tasa de desempleo del 12,62%, tras un descenso anual del 4,85%

del sector y tipo de actividad. «Los principales cambios -analiza Mercedes Teruel, del Col·legi d'Economistes de Catalunya- los encontramos en el sector agrícola, donde la ocupación se ha incrementado, en la construcción, que también aumenta respecto a hace dos años, y en los servicios, que en su caso experimentan cierta caída, que se explica por el freno del turismo, que no acaba de recuperarse».

Por sectores, la agricultura incorporó en la demarcación de Tarragona a 2.200 personas en el último trimestre de 2021 y 3.400 en el cómputo anual, hasta los 16.700 ocupados, mientras que el sector que sigue ofreciendo más puestos de trabajo es el de servicios, si bien en el cuarto trimestre el número de personas ocupadas se redujo en 25.200, hasta las 252.100, con una pérdida final, en el cómputo anual, de 10.500 trabajadores. La industria generó más puestos de trabajo, con 6.500 personas más en el último trimestre de 2021, hasta cerrar el año con un total de 65.200 personas ocupadas en este sector.

«Otro problema -alerta Mercedes Teruel- es la elevada temporalidad de los contratos, con gente que va encadenando trabajos. La Covid-19 afecta de forma transversal a todos los sectores, especialmente a algunos, como el turismo o el ocio, pero tengo la sensación de que iremos tendiendo hacia la normalización, y en el sector servicios habrá este año una recuperación del turismo».

«No sé si podemos hablar de una próxima temporada turística pre-pandémica -reflexiona Teruel-, pero sí de cierta recuperación. Con la incógnita, claro está, de Rusia y otros elementos desestabilizadores que no sabemos cómo pueden afectar al sector turístico».

Con todo esto sobre la mesa, ¿qué ocupaciones aparecen como mejor posicionadas en el mercado laboral en este arranque de año? La herramienta *Treball per ocupacions* del Observatori del Treball i Model Productiu de la Generalitat de Catalunya da algunas pistas sobre ello.

Continúa en la página 4